



神戸ウェストメンバーズカードをお持ちの方へ 駐車場精算機 変更のお知らせ！

**スムーズな出庫のために、
「事前精算機」をご利用ください**



① 駐車券を挿入してください

② 液晶画面をタッチして操作してください

画面内の神戸WMカード割引をタッチ

端末に神戸WMカードをスライドすると駐車サービスの認証が行われます

矢印の方向に合わせてスライドしてください

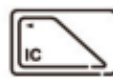
支払い方法を選択できます！



現金



クレジットカード



電子マネー



コード決済

⚠️ 料金精算後に「駐車券」が返却されますので「駐車券」の取り忘れにご注意ください



キャンパススクエア駐車場では、9月20日(水)より変更いたします。

駐車料金の精算は事前精算機をご利用ください。

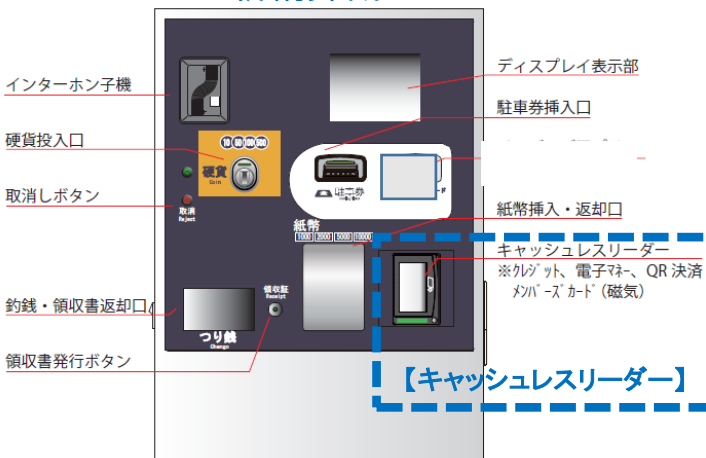
スムーズな出庫にご協力をお願いいたします。



駐車料金(超過料金)のお支払い方法

「現金」又は「クレジット」「電子マネー」「QR決済コード」でのお支払いが可能です。

《新精算機》



現金でのお支払いの場合

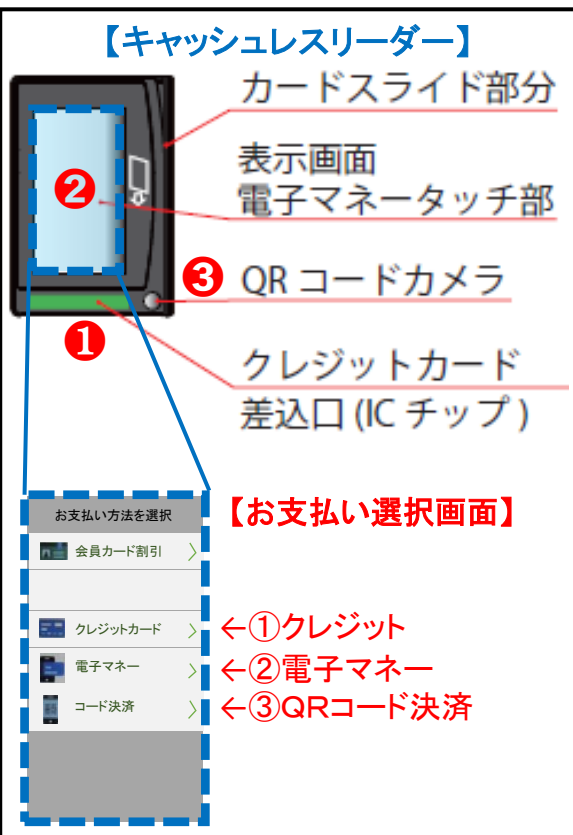
表示された料金を「硬貨投入口」「紙幣投入口」にてお支払いください。

【対応金種】

- 硬貨(10円・50円・100円・500円)
- 紙幣(1000円・2000円・5000円・10000円)

「クレジット」「電子マネー」「QR決済コード」でお支払いの場合

キャッシュレスリーダーの「お支払い選択画面」で、ご希望のお支払い方法をタッチしてください。



①クレジットカードで支払う場合

お支払い選択画面で【クレジットカード】をタッチしてください。

「クレジットカード差込口①」にカードを矢印の方向に差し込み、必ずICチップを読取らせてください。

クレジットカード



②電子マネーで支払う場合

お支払い選択画面で【電子マネー】をタッチしてください。

電子マネーブランドをタッチ後、「表示画面②」にカードもしくはスマートフォンをかざしてください。

※ただし、「PiTaPa」の取扱い開始は9/25(月)からとなります。

電子マネー



③QRコード決済で支払う場合

お支払い選択画面で【コード決済】をタッチしてください。

「QRコードカメラ③」に表示されたQRコードをかざしてください。

QRコード決済

